

Sigue las instrucciones para imprimir correctamente esta plantilla
y escoger la talla de tu anillo ROOSIK&CO.

IMPRESIÓN

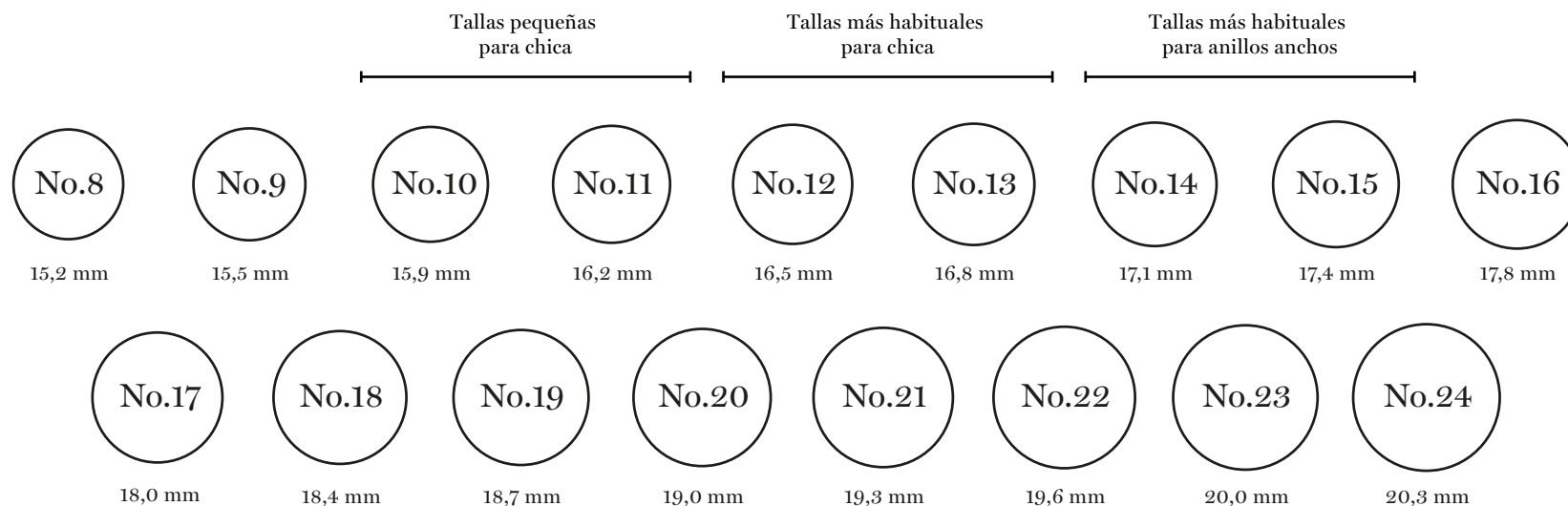
Una vez abierto este archivo, ve al menú
Archivo > Imprimir > Escala de página
> Ninguna > Aceptar.

COMPROBACIÓN

Comprueba que la impresión sea correcta.
Para ello usa una regla y mide el cuadrado.
Tiene que medir 1x1 centímetros.

CALCULA LA TALLA COMPARANDO CON OTRO ANILLO

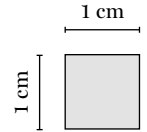
Coloca el anillo que cojas como referencia encima de los círculos hasta que el interior del anillo encaje con el exterior del círculo.
Si dudas entre dos tallas, elige la más grande.



¿Tienes dudas? Puedes llamarnos al 972 20 47 85 y te asesoraremos sin compromiso.
Si lo prefieres, podemos enviarte un medidor de tallas de anillo por correo postal. Este servicio tiene un coste de 25 euros como fianza.
Te devolveremos este importe una vez realizada la compra de tu anillo ROOSIK&CO.
Solicita tu medidor de tallas aquí: shop@roosik.com



Sigue las instrucciones para escoger correctamente la medida de tu pulsera ROOSIK&CO.



IMPRESIÓN

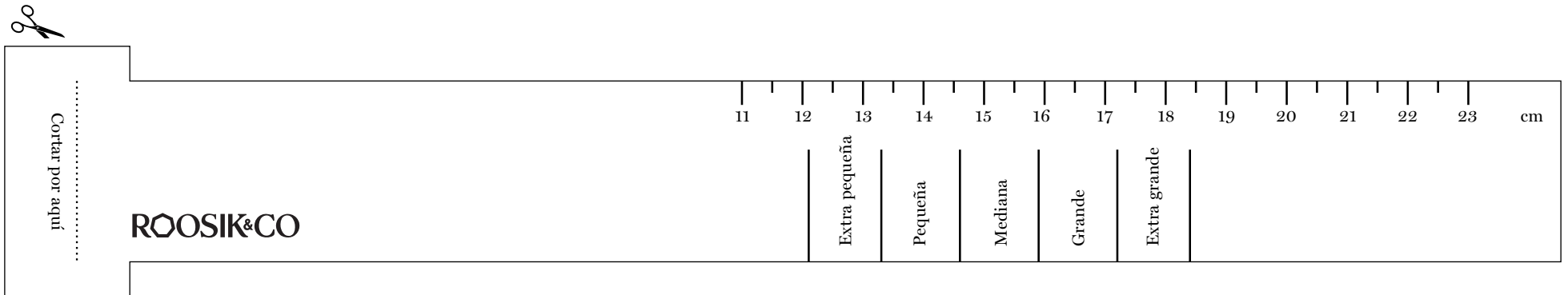
Una vez abierto este archivo, ir al menú ARCHIVO > Imprimir > Escala de página > Ninguno > Aceptar.

COMPROBACIÓN

Comprueba que la impresión sea correcta utilizando una regla midiendo el cuadrado. Tiene que medir 1x1 centímetros.

CALCULA LA TALLA

Recorta esta pulsera de papel que incluye un Medidor de Tallas de Muñeca. Cuando la imprimas, hazlo según las indicaciones de arriba para asegurarte que las medidas sean las correctas. También puedes usar una cinta métrica. Si no tienes ninguna a mano, utiliza un trozo de hilo o cordón: enróllalo alrededor de tu muñeca sin que te apriete y mide su longitud.



Talla Extra pequeña. Medidas de muñeca: entre 12.1 y 13.3 cm
Talla Pequeña. Medidas de muñeca: entre 13.4 y 14.6 cm
Talla Mediana. Medidas de muñeca: entre 14.6 y 15.9 cm
Talla Grande. Medidas de muñeca: entre 15.9 y 17.1 cm
Talla Extra grande. Medidas de muñeca: entre 17.2 y 18.4 cm

La mayoría de nuestras pulseras son ajustables, se adaptan bien a diferentes medidas de muñeca.

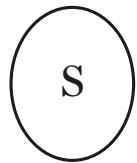
¿Tienes dudas? Llámanos al 972 20 47 85 y te asesoramos.
También puedes escribirnos a shop@roosik.com.
¡Hasta pronto!

ROOSIK&CO

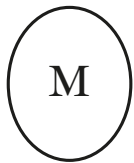
Sigue las instrucciones para escoger correctamente
la medida de tu colgante ROOSIK&CO.

CALCULA LA TALLA

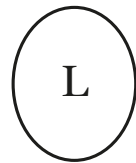
Debes tener en cuenta que el efecto de cómo queda el colgante una vez puesto variará según la medida de cuello de cada persona. Estas referencias que te mostramos corresponden a un cuello de 35 cm de diámetro. Estamos a tu disposición para ayudarte. Escríbenos un comentario cuando realices tu pedido con la medida de cuello y contactaremos contigo para definir la talla adecuada.



Talla pequeña
de collar:
35 - 38 cm



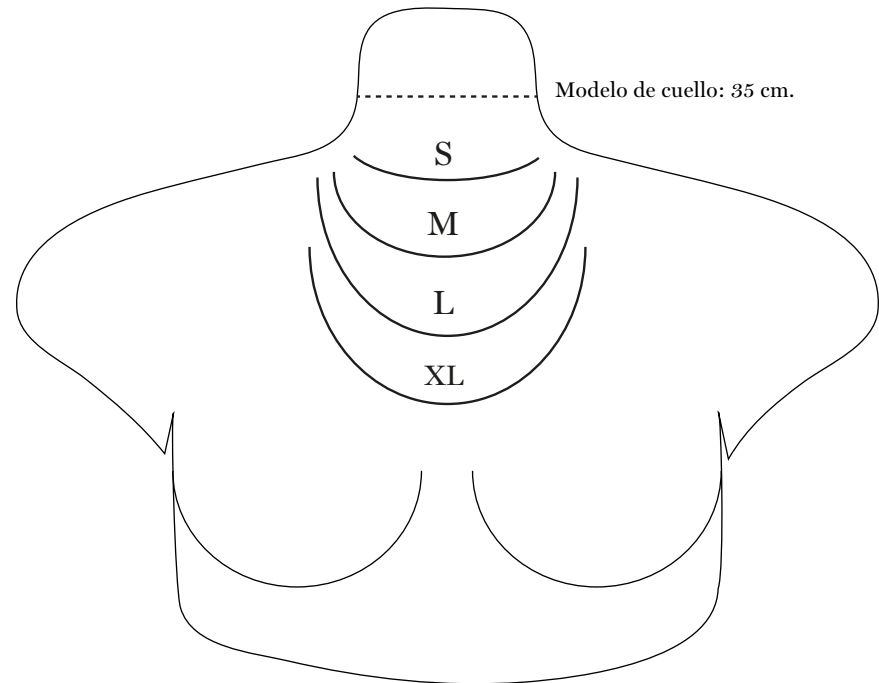
Talla mediana
de collar:
39 - 42 cm



Talla grande
de collar:
43 - 45 cm



Talla extra grande
de collar:
46 - 50 cm



¿Tienes dudas? Llámamos al 972 20 47 85 y te asesoramos.
También puedes escribirnos a shop@roosik.com.
¡Hasta pronto!